

Záložní zdroj 300W čistý sinus ZZ20X - SinusPRO500X

Zálohovací zdroj SinusPRO500X je určen pro provoz všech spotřebičů s příkonem do 300W (max. 500VA). Zdroj je určen pro externí baterii, je vybaven vícefázovou nabíječkou 12V/10A a informačním displejem.

Maximální výkon měniče je 300W (odporových), je vhodné jej používat se zařízeními s nižší výkonem (lampy, topné spirály atd.). Při použití indukčních zátěží (motory, čerpadla) je vhodné použít zařízení s několikanásobně menším příkonem.

Zdroj je krátkodobě přetížitelný o 20% (360W, maximálně však 500VA).

Provoz měniče, nebo nabíječky může způsobit spuštění vestavěného ventilátoru. Zařízení lze umístit v jakékoliv poloze na podložku, madlo na horní straně je určeno pro manipulaci s přístrojem. Umožněte volné proudění vzduchu kolem zařízení. Výstupní zásuvku je možné rozvést do několika spotřebičů (příkon nesmí přesáhnout max. výkon zdroje).

Připojení








- 1) Ujistěte se, že hlavní vypínač je v poloze 0. Připojte černý kabel na záporný pol baterie (-), červený na pol kladný (+). Používejte baterie/akumulátory o napětí 12VDC (WET, GEL, AGM, Pb).
- 2) Připojte síťovou šňůru do běžné zásuvky 230VAC a sepněte hlavní vypínač do polohy I. Nyní se zdroj nachází v běžném provozu UPS. Po několika sekundách je v provozu informační displej, nabíječ a invertor.

Pozn. Stiskem kulatého tlačítka (Output a Inverter On/Off) na přední straně uvedete zdroj do režimu nabíječky – odpojte výstupní zásuvky 230VAC (zdroj není průchozí pro 230VAC a v případě výpadku sítě nezálouhuje - měnič 12/230 nefunguje).

Stiskněte tlačítko dokud se neozve písknutí (ca. 1s) v dolní části displeje se zobrazí 000V (výstupní napětí je 0 VAC - režim nabíječka). Opětovně stiskněte tlačítko dokud se neozve písknutí (ca. 1s) v dolní části displeje se zobrazí 230V – běžný provoz (po zapnutí).

- 3) **Vypnutí** – Stiskem kulatého tlačítka (Output a Inverter On/Off) na přední straně odpojte výstup zdroje (stiskněte tlačítko dokud se neozve písknutí, ca. 1s) . Hlavní vypínač uveďte do polohy 0. (odpojte zařízení ze sítě a poté od baterie). *Hlavní vypínač odpojuje síťové napětí, tzn. Pokud není vypnut měnič (kulatým tlačítkem) je výstup pod napětím (z baterie).*

Indikace:

-  Nesprávné napětí akumulátoru, nebo chybná funkce elektroniky. Odpojte zařízení, zkontrolujte připojenou baterii (11,5VDC – 13,5VDC). Vyzkoušejte zdroj bez zátěže. V případě, že potíže přetrvávají kontaktujte servis, nebo prodejce.
-  Provoz při výpadku napětí – záložní provoz z baterie
-  Běžný provoz ze sítě
-  Velikost zátěže (modrá = v pořádku, červená = přetížení)
-  Vysoké vstupní napětí – přepětí na vstupu 230VAC
-  Nízké vstupní napětí – podpětí na vstupu 230VAC
-  Přehřátí záložního zdroje – odpojte zátěž a baterii, zdroj nechte vychladnout. Připojte baterii a nechejte ji zdrojem dobít, poté připojte zátěž.

Horní bargraf signalizuje v 5 krocích stav baterie - nabíjení (>10,5V, >11V, >11,5V, >12V, >12,5V)

Dolní bargraf signalizuje v 5 krocích úroveň zátěže (20%, 40%, 60%, 80%, 100%)

Horní údaj o napětí úroveň vstupního napětí (ze sítě)

Horní údaj o napětí úroveň výstupního napětí (sít, nebo baterie)

Technické údaje:

- vstupní napětí ze sítě- 140 - 275VAC (45 - 65Hz)
- vstupní napětí z akumulátoru- 12VDC (11 – 14VDC)
- výstup 230 VAC/50 Hz (max. 300 W trvale, přetížitelnost 20%)
- offline UPS – čistý sinus, by-pass 4ms (doba přepnutí)
- spotřeba ze sítě (naprázdno)- do 5W
- spotřeba ze sítě (s nabíječkou) - dle stavu baterie
- spotřeba z aku (naprázdno)- 1,25 A
- hlavní vypínač – odpojuje síťový přívod
- tlačítko *Output a Inverter On/Off* – odpojuje výstup, vypíná měnič (invertor)
- účinnost- > 92%
- displej- barevný grafický LCD
- indikace- akustická, optická
- **ochrana 230VAC:**
- ochrana- proti přetížení, přepětí a podpětí výstupního napětí 230V
- **ochrana AKU:**
- před přebíjením, proti zkratu,
- nízké napětí akumulátoru- akustická signalizace 11V, +-0,5V
- nízké napětí akumulátoru- odpojení 10,5V, +-0,5V
- před zvýšenou teplotou - větrák- regulovaný (při nabíjení)
- přívodní kabel/ šňůra ukončená vidlicí délka- cca. 0,75metru
- přívodní kabel/ šňůra k aku- cca. 0,75metru
- velikost záložního zdroje- cca. délka 145, šířka 230, výška 180mm
- montáž- na plochu, madlo pro přenos
- nabíječka- automatická více stavová
- nabíjecí napětí- 13,8V +-0,5V
- typy akumulátorů- startovací, WET, VRLA (GEL, AGM), trakční, polotrakční,
- nabíjecí proud- max. 10A
- pracovní teplota- 0° až 40°C
- pracovní vlhkost- 10% až 90% RH (nekondenzační)
- skladovací teplota- 15° až 45°C
- celková váha- 5200gr
- krytí zál. zdroje- IP20
- materiál krabice- plech/ ABS
- RoHS

Datum prodeje:

Podpis prodejce: